

УПРАВЛЕНИЕ ФЕДЕРАЛЬНОЙ СЛУЖБЫ
ГОСУДАРСТВЕННОЙ СТАТИСТИКИ
ПО ХАБАРОВСКОМУ КРАЮ, МАГАДАНСКОЙ
ОБЛАСТИ, ЕВРЕЙСКОЙ АВТОНОМНОЙ ОБЛАСТИ
И ЧУКОТСКОМУ АВТОНОМНОМУ ОКРУГУ

Оперативные данные по индексу потребительских цен в Магаданской области



октябрь 2022 года

Оперативные данные по ИПЦ

Магаданская область
октябрь 2022 года

- 01 Индекс потребительских цен
- 02 Индекс цен на отдельные группы и виды продовольственных товаров
- 03 Индексы цен на плодоовощную продукцию
- 04 Индексы цен на отдельные группы непродовольственных товаров
- 05 Индекс цен и тарифов на услуги
- 06 Индекс цен на топливо моторное

ИНДЕКСЫ ПОТРЕБИТЕЛЬСКИХ ЦЕН

октябрь 2022 г. в % к предыдущему месяцу



ИПЦ **100,30**



Все товары **100,38**



Продовольственные товары **99,92**



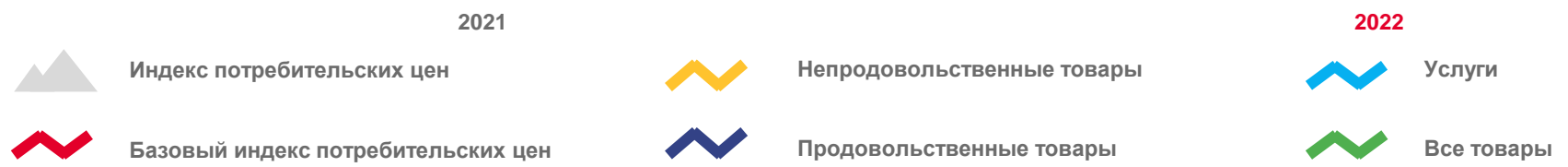
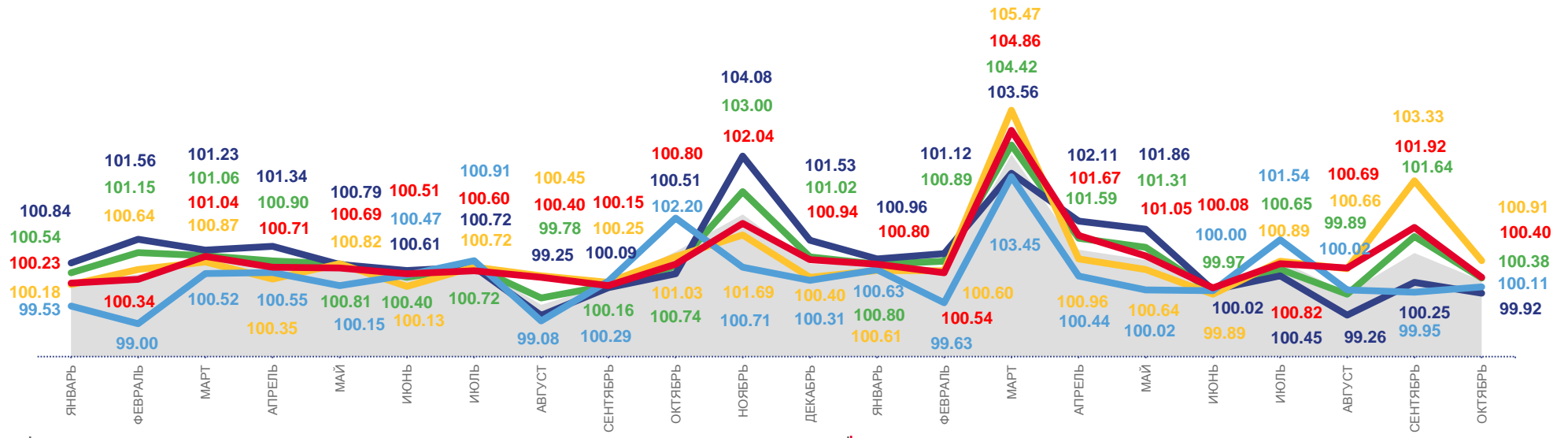
Непродовольственные товары **100,91**



Услуги **100,11**



Базовый ИПЦ **100,40**



ИНДЕКСЫ ПОТРЕБИТЕЛЬСКИХ ЦЕН

октябрь 2022 г. в % к декабрю предыдущего года



ИПЦ **110,19**



Все товары **112,08**



Продовольственные товары **109,83**



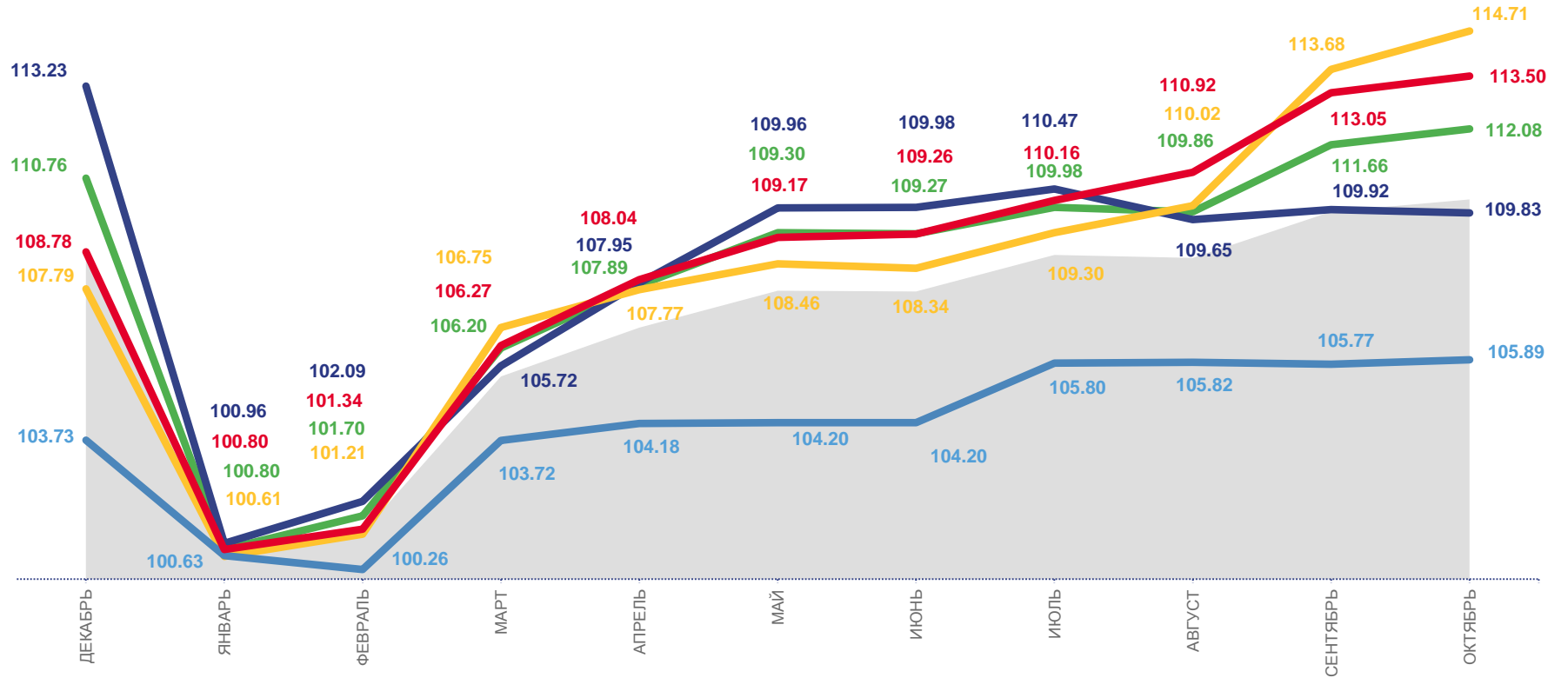
Непродовольственные товары **114,71**



Услуги **105,89**



Базовый ИПЦ **113,50**



Индекс потребительских цен



Базовый индекс потребительских цен



Непродовольственные товары



Продовольственные товары



Услуги



Все товары



ИНДЕКСЫ ЦЕН НА ОТДЕЛЬНЫЕ ГРУППЫ И ВИДЫ ПРОДОВОЛЬСТВЕННЫХ ТОВАРОВ

октябрь 2022 г. в % к предыдущему месяцу



99,92

Продовольственные товары



100,39

Молоко и молочная продукция



100,47

Кондитерские изделия



98,67

Масло подсолнечное



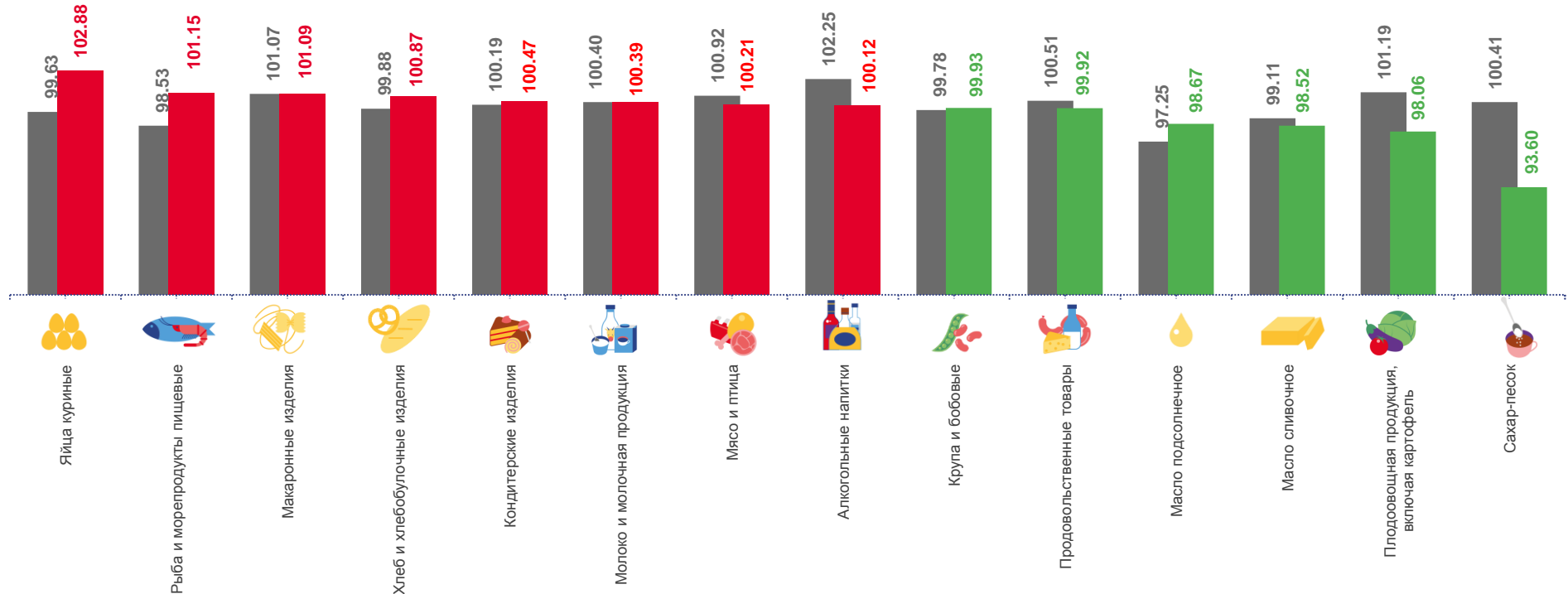
93,60

Сахар-песок



98,06

Фруктовоовощная продукция, включая картофель



■ октябрь 2021 г. к сентябрю 2021 г.

■ октябрь 2022 г. к сентябрю 2022 г.



ИНДЕКСЫ ЦЕН НА ОТДЕЛЬНЫЕ ГРУППЫ И ВИДЫ ПРОДОВОЛЬСТВЕННЫХ ТОВАРОВ

октябрь 2022 г. в % к декабрю предыдущего года



109,83

Продовольственные товары



112,13

Молоко и молочная продукция



122,37

Кондитерские изделия



112,93

Масло подсолнечное



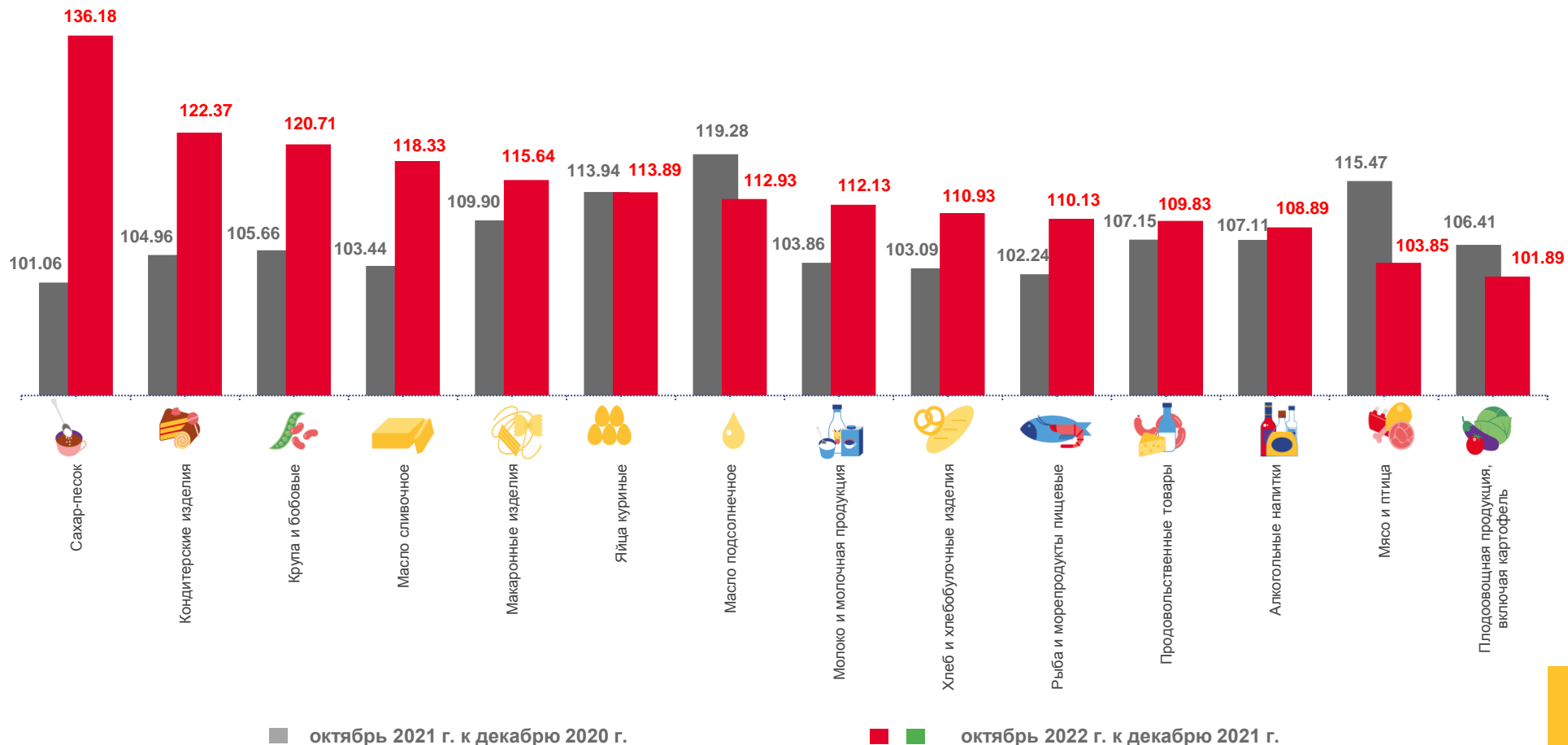
136,18

Сахар-песок



101,89

Флодоовощная продукция, включая картофель



ИНДЕКСЫ ЦЕН НА ПЛОДООВОЩНУЮ ПРОДУКЦИЮ

октябрь 2022 г. в % к предыдущему месяцу



98,06

Фруитоовощная продукция, включая картофель



100,90

Огурцы свежие



98,35

Бананы



100,37

Апельсины



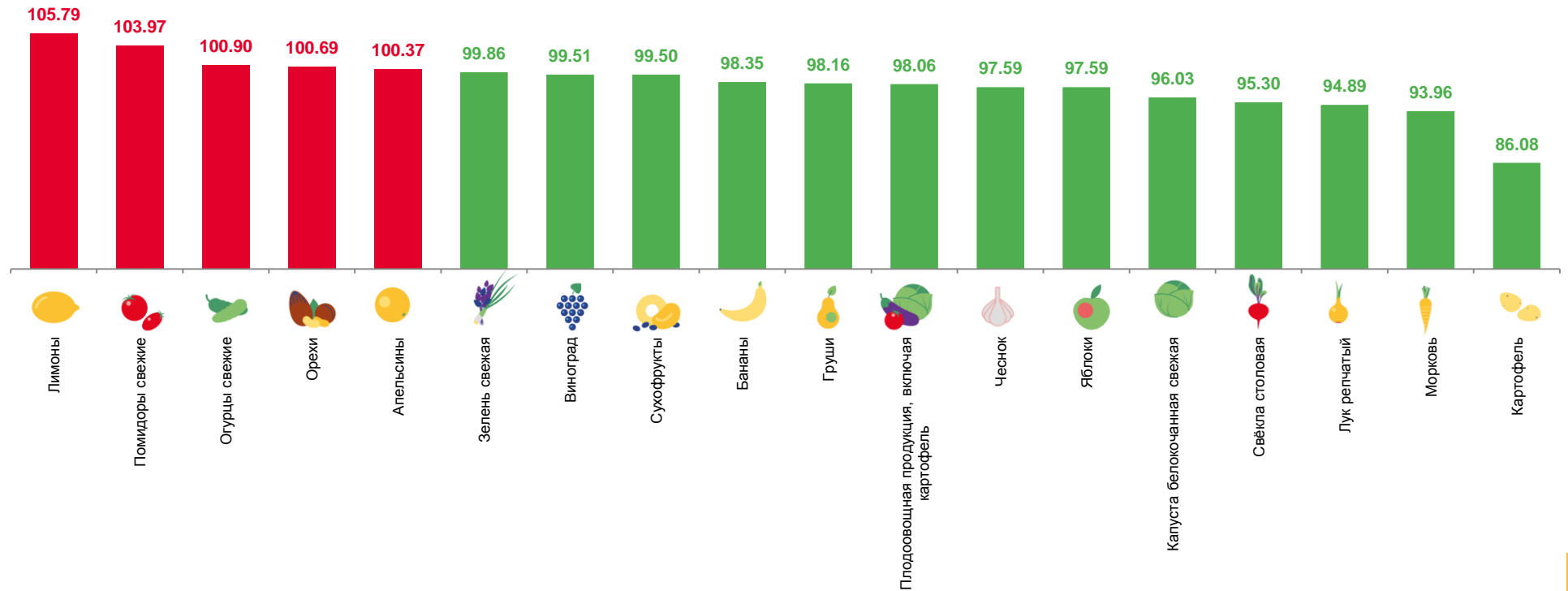
93,96

Морковь



94,89

Лук репчатый



СРЕДНИЕ ЦЕНЫ НА ПЛОДООВОЩНУЮ ПРОДУКЦИЮ

октябрь 2022 г., рублей за килограмм



Яблоки



250,11

Помидоры
свежие

466,07



Лук репчатый



86,28



Лимоны



327,88



Картофель



90,11



Чеснок



250,71



Апельсины



270,28

Свекла
столовая

79,02

Зелень
свежая

768,70



Груши



308,39



Морковь



93,27



Орехи



1341,68



Виноград



436,25

Капуста
белокачанная
свежая

81,31



Сухофрукты



309,37



Бананы



272,00


Огурцы
свежие

530,05



ИНДЕКСЫ ЦЕН НА ОТДЕЛЬНЫЕ ГРУППЫ НЕПРОДОВОЛЬСТВЕННЫХ ТОВАРОВ

октябрь 2022 г. в % к предыдущему месяцу


 **100,91**
Непродовольственные товары

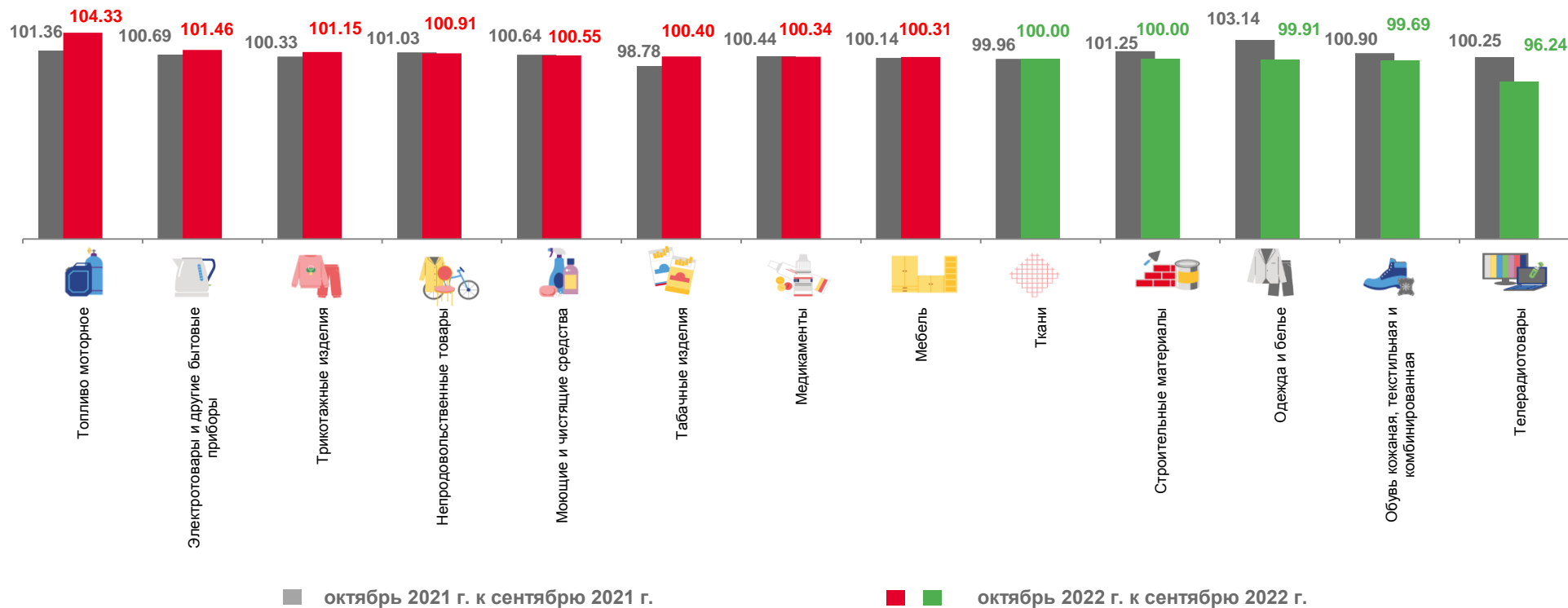
 **100,40**
Табачные изделия

 **100,00**
Ткани

 **100,34**
Медикаменты

 **101,46**
Электротовары и другие бытовые приборы

 **96,24**
Телерадиотовары



ИНДЕКСЫ ЦЕН НА ОТДЕЛЬНЫЕ ГРУППЫ НЕПРОДОВОЛЬСТВЕННЫХ ТОВАРОВ

октябрь 2022 г. в % к декабрю предыдущего года

 **114,71**
Непродовольственные товары

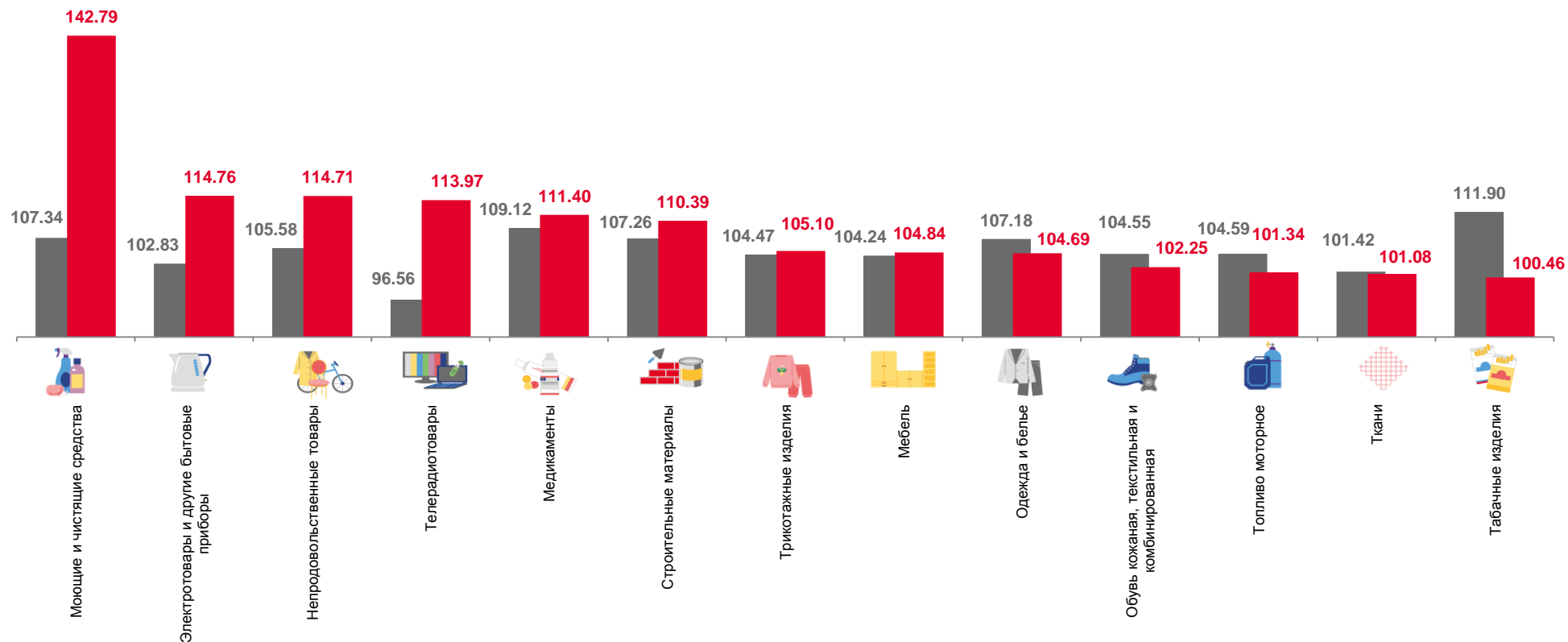
 **100,46**
Табачные изделия

 **101,08**
Ткани

 **111,40**
Медикаменты

 **114,76**
Электротовары и другие бытовые приборы

 **113,97**
Телерадиотовары



■ октябрь 2021 г. к декабрю 2020 г.

■ октябрь 2022 г. к декабрю 2021 г.





ИНДЕКСЫ ЦЕН И ТАРИФОВ НА УСЛУГИ


октябрь 2022 г. в % к предыдущему месяцу

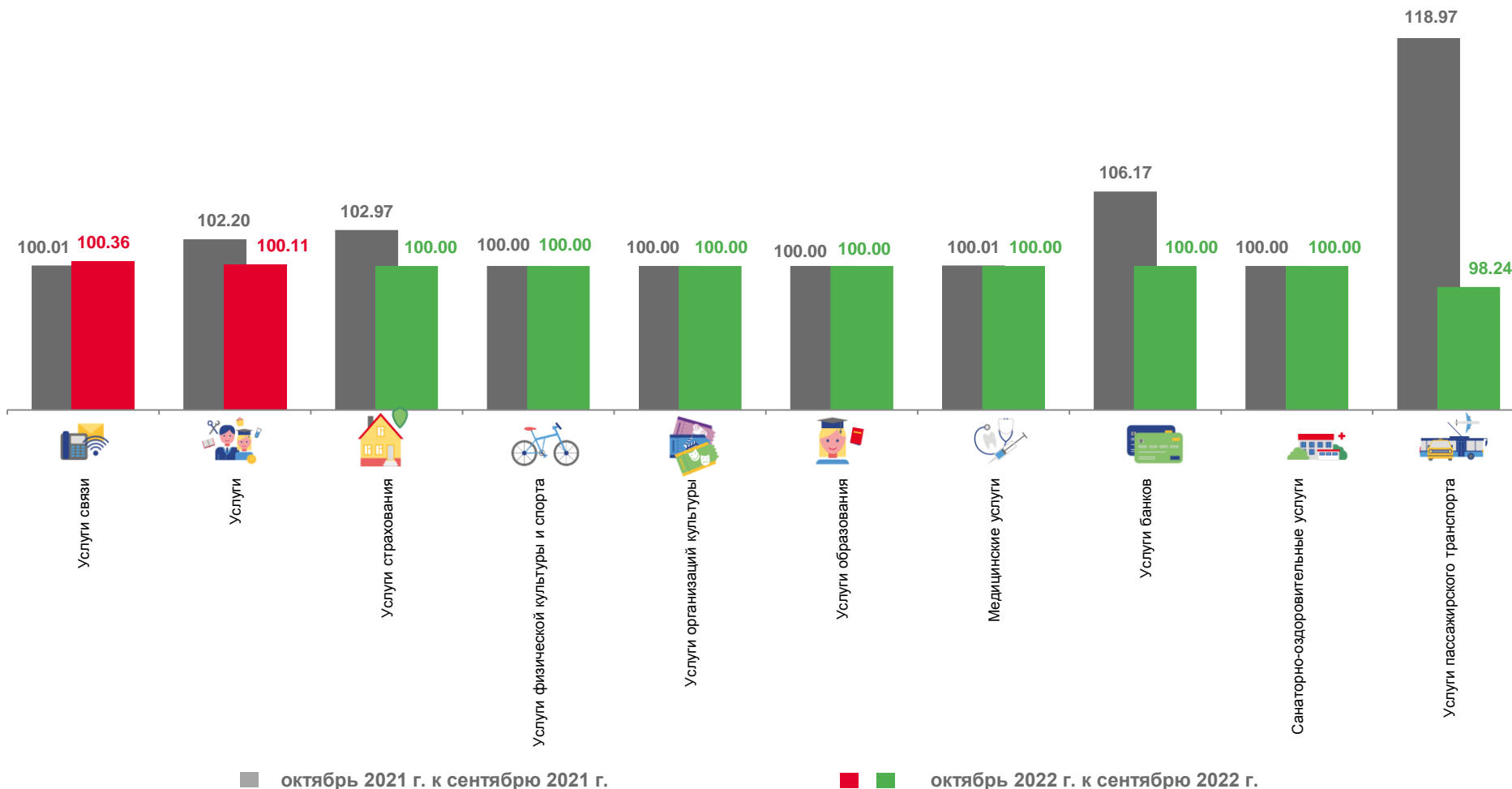
 **100,11**
Услуги

 **100,00**
Услуги физической культуры и спорта

 **100,00**
Услуги страхования

 **100,00**
Медицинские услуги


 **100,00**
Санаторно-оздоровительные услуги




ИНДЕКСЫ ЦЕН И ТАРИФОВ НА УСЛУГИ

октябрь 2022 г. в % к декабрю предыдущего года

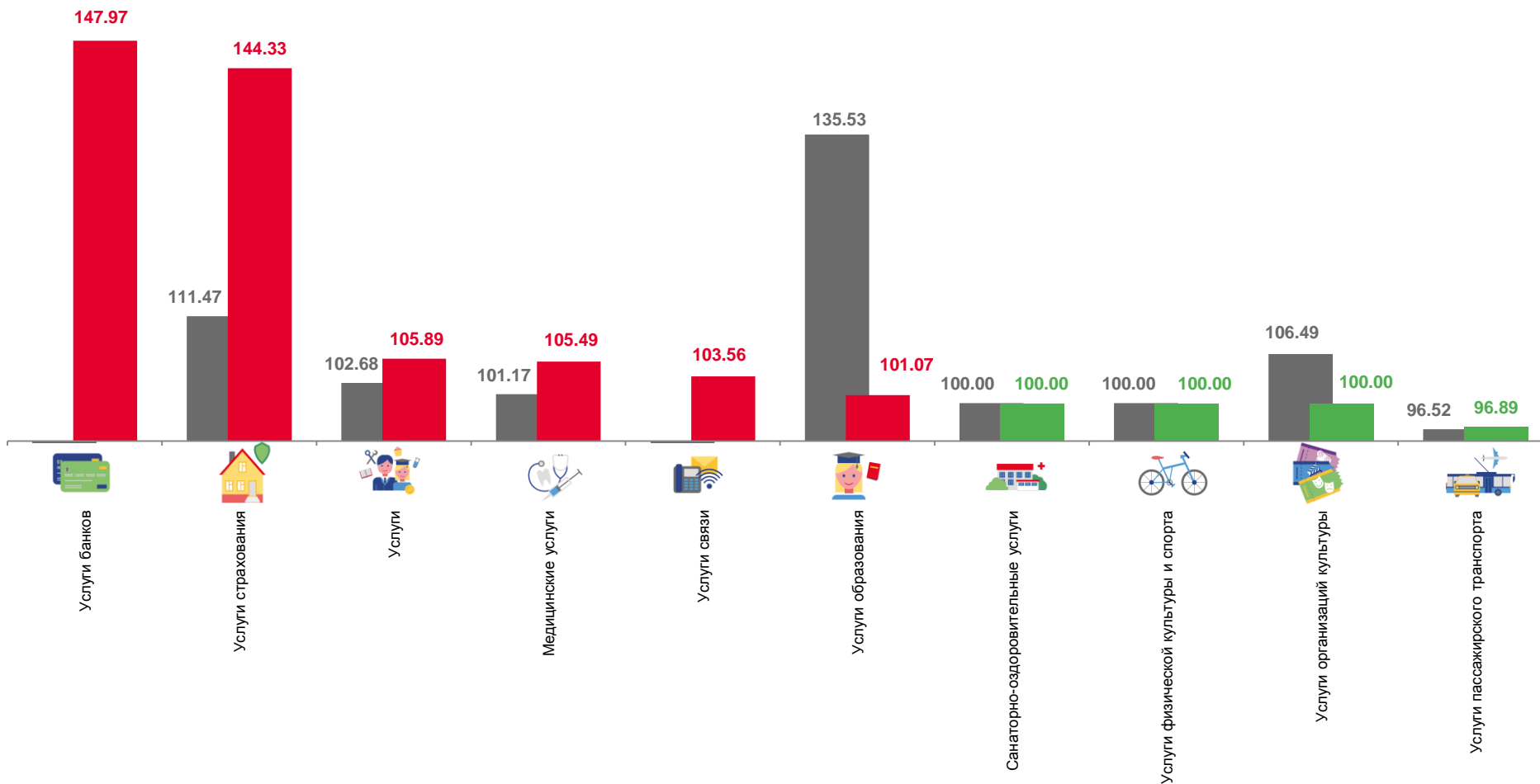
 **105,89**
Услуги

 **100,00**
Услуги физической культуры и спорта

 **144,33**
Услуги страхования

 **105,49**
Медицинские услуги

 **100,00**
Санаторно-оздоровительные услуги



■ Октябрь 2021 г. к декабрю 2020 г.

■ октябрь 2022 г. к декабрю 2021 г.





ИНДЕКСЫ ЦЕН НА ТОПЛИВО МОТОРНОЕ

октябрь 2022 г. в % к предыдущему месяцу

 **104,33**
Топливо моторное

 **108,57**
Дизельное топливо

 **100,00**
Бензин автомобильный марки АИ-95

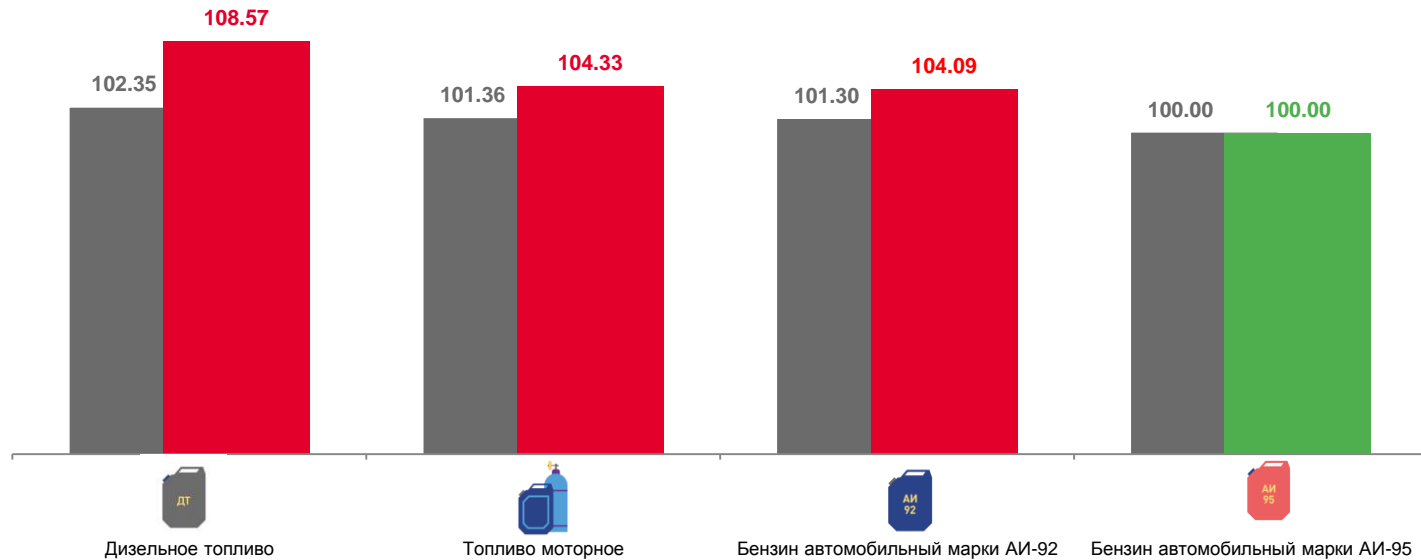
 **104,09**
Бензин автомобильный марки АИ-92

Средние цены на топливо моторное, рублей

76,04

58,50

59,48



■ октябрь 2021 г. к сентябрю 2021 г.

■ октябрь 2022 г. к сентябрю 2022 г.



ИНДЕКСЫ ЦЕН НА ТОПЛИВО МОТОРНОЕ

октябрь 2022 г. в % к декабрю предыдущего года



Топливо моторное

101,34



Дизельное топливо

112,78



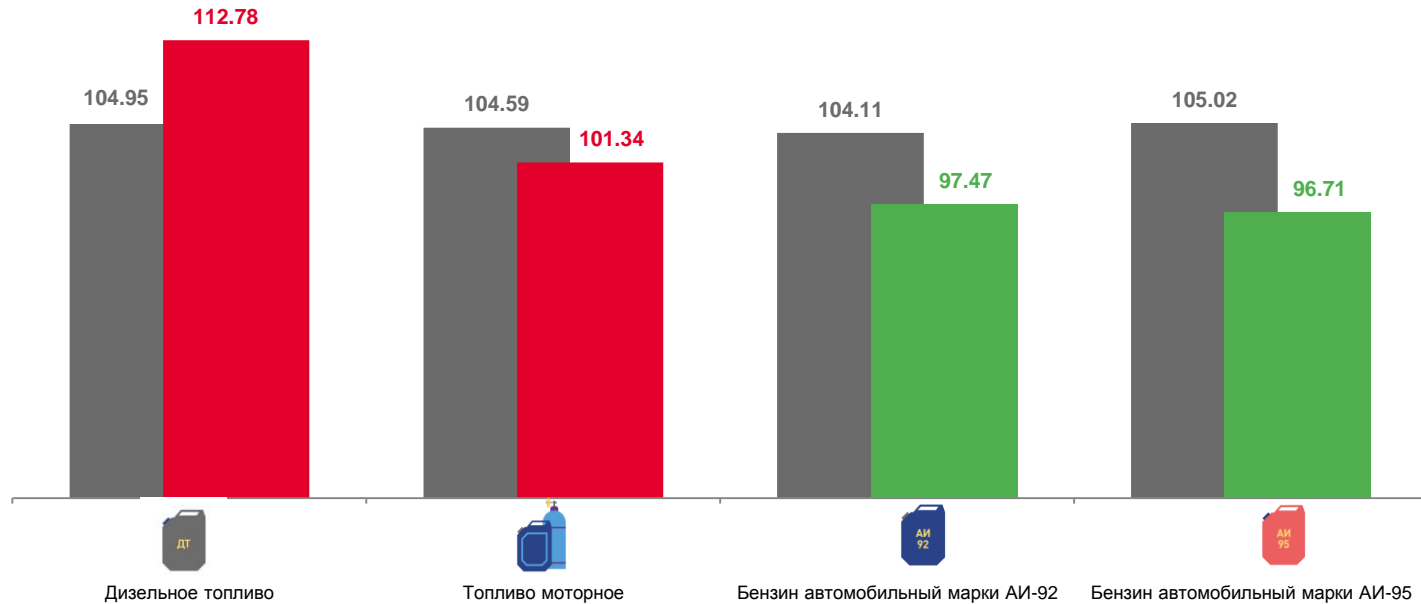
Бензин автомобильный марки АИ-95

96,71



Бензин автомобильный марки АИ-92

97,47



■ Октябрь 2021 г. к декабрю 2020 г.

■ октябрь 2022 г. к декабрю 2021 г.

